

Pynt op til påske med en fin

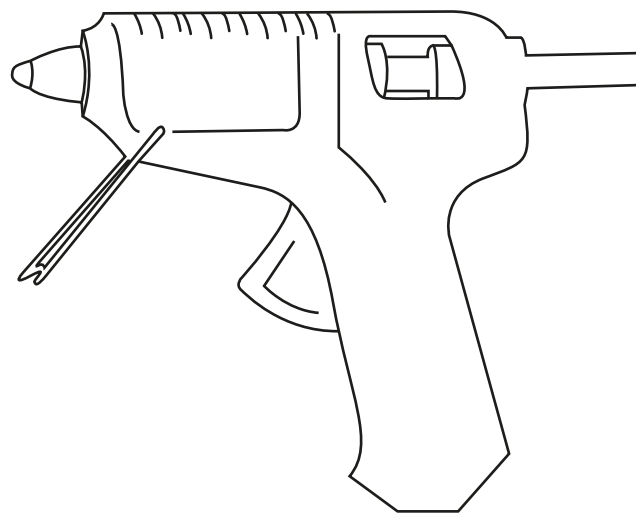

kninguirlande

coop

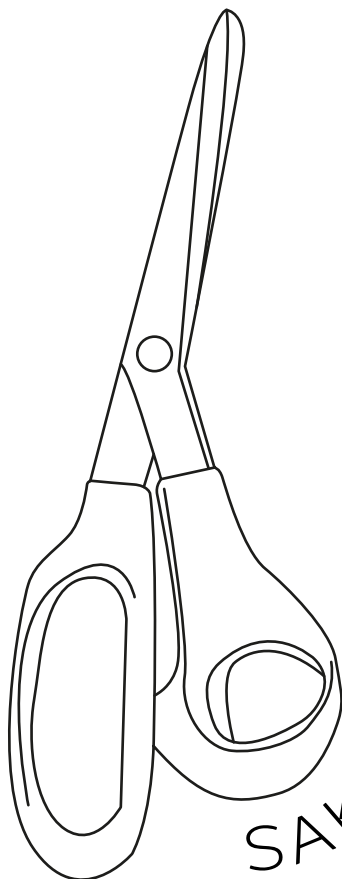
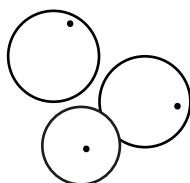
Super
Brugsen

Du skal bruge:

LIMPISTOL



VATKUGLER




SAKS

KULØRT KARTON



HULMASKINE



SNOR

- En saks
- Kulørt karton
- Vat eller små filtugler
- Hultang eller hulmaskine
- Limpistol
- Snor
- Farveblyanter eller tuscher

Sådan gør du:

Step 1:

Klip kaninskabelonen ud.

Step 2:

Tegn efter skabelonen på farvet karton. Lav så mange du ønsker.

Step 3:

Klip kaninerne ud. Tegn et ansigt og farvelæg dem ud fra fantasi. Lim en lille vat- eller filtkugle på den anden side som kaninens hale.

Step 4:

Lav et hul i hvert øre, så kaninerne kan hænges på en snor og blive en fin påskeguirlande.

God fornøjelse!

